

# 衡水学院 2021 年舞蹈表演（体育舞蹈）专业校考报名考生操作手册

小艺帮 APP2.0 版本



报名前及报名流程图

## 特别提醒：

本操作指南中所提供的指导图片均为小艺帮 APP 操作示意图，与我校实际考试科目内容无关。

## 1. 下载注册及登录

### 1.1 下载安装

扫描下方二维码即可下载安装，或到小艺帮官方网站扫描二维码下载，考生不要通过其他渠道下载。网址：<https://www.xiaoyibang.com/>

安装时,请**授权**允许小艺帮使用您的摄像头、麦克风、扬声器、存储空间、网络等权限,以保证可以正常考试。

须使用 iPhone6s 以上机型且 ios 系统 10.0 以上,或 android7.0 及以上的近两年主流品牌机(例如华为、小米、oppo、vivo 等千元机以上),否则可能导致小艺帮 APP 无法下载或样式错乱,责任自负。

**小艺帮仅提供手机 IOS 和安卓版本,不支持 iPad 和各种安卓平板,敬请谅解!**



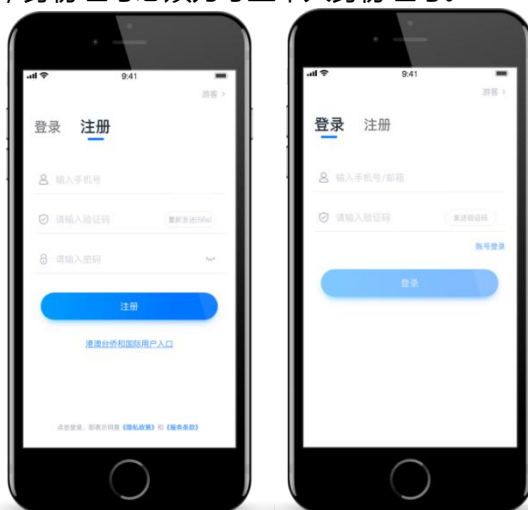
## 1.2 注册

打开 app 点击【注册】,输入手机号,点击发送验证码后填写,设置密码并牢记,点击注册。

港澳台侨及国际用户请点击注册页下方【港澳台侨及国际用户入口】进行注册。

## 1.3 登录

进入登录页,使用手机号/身份证号/邮箱和密码即可登录,身份证号登录必须是后续完成考生身份认证方可使用,身份证号必须为考生本人身份证号。



## 2. 考试报名

首次登录，需要认证考生的报考信息，才可以报名参加考试。注意屏幕下方小蓝条，认证免费，认证后不可更改信息。

### 2.1 身份认证及填写考生信息

#### ——身份认证：

请认证考生身份证照片，按提示上传身份证人像面和国徽面，点击下一步，也可点击右上方手动上传身份证信息，填写身份证上的信息进行验证；港澳台侨及国际考生可选择护照或通行证认证。

如遇到身份证已被验证，可点击“去申诉”，请耐心等待人工审核结果。

请尽早完成身份认证以免影响考试。

#### ——填写考生信息

1.提前准备一张免冠证件照电子版。

2.选择身份**高考生**，按照指引填写学籍信息，即可完成认证。请务必根据实际情况填写准确。



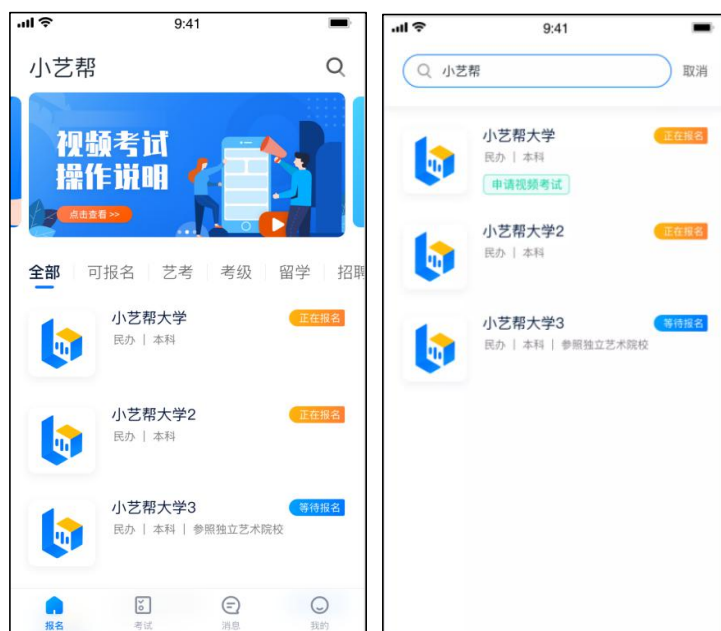
## 2.2 报名缴费

1.在【首页】搜索，或直接在下方列表找到**衡水学院**，点击进入学校详情页，选择报考专业进入；

2.报名时请确认招考地区是否正确，仔细阅读报名信息、报名须知、招生专业信息、报考要求及录取规则；**(请慎重选择专业方向，一个考生只可报一个方向，报名成功不可更改)**

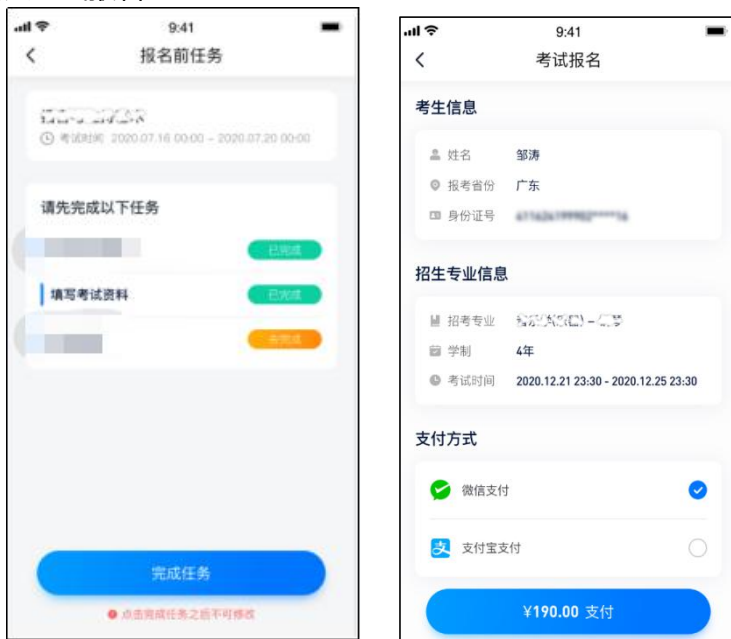
**特别提示：艺术类考生在“小艺帮”考试平台报名时，舞蹈表演（体育舞蹈）主项下有10个选择舞种，规则为10选1，考生只能选择一项（仅一项）舞种，作为自编成套动作必考项舞种。该舞种必考项下又有五项选考舞种，选考规则为5选1，考生考试时只能选择一项（仅一项）舞种，为考试选考项舞种。考生一旦报名成功后选项不能更改，请考生认真阅读规则后审慎填报。**

3.点击下方报名按钮，选择支付方式支付费用，完成考试报名。



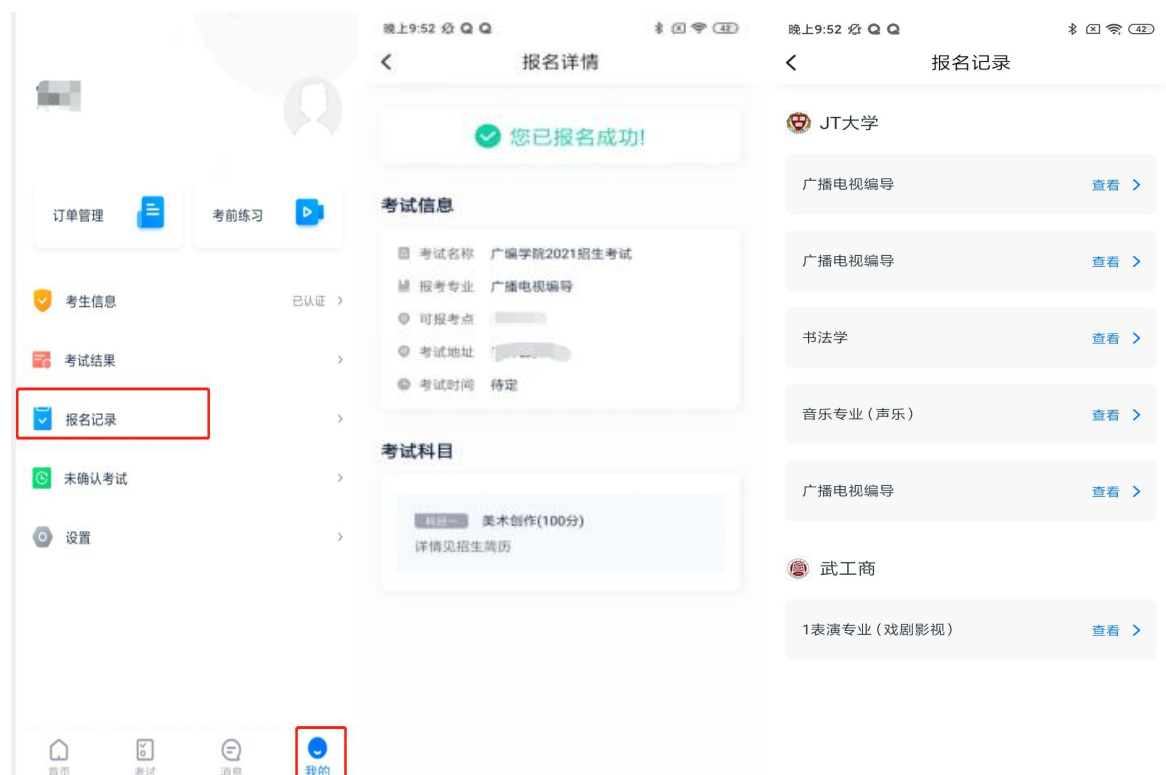


4.在缴费前需要填写报名前任务，按要求填写考试资料，点击完成任务进入缴费页面，支付后即可完成考试报名。



## 2.3 查看报名记录

报名成功后可以在【我的】【报名记录】查看报名记录。



## 2.4 报名后的注意事项

报名成功后请耐心等待，注意学校发布的相关信息；学校发布相关考试信息后，再次登陆小艺帮 APP 进行考试确认。

## 3.技术咨询

技术咨询 QQ 号：800180626

技术咨询电话：4001668807

服务时间：周一到周日，8:00-24:00，其他时间的咨询会延迟到当天 8:00 处理，敬请谅解！

以上咨询方式仅限小艺帮 APP 的系统操作及技术问题咨询。